

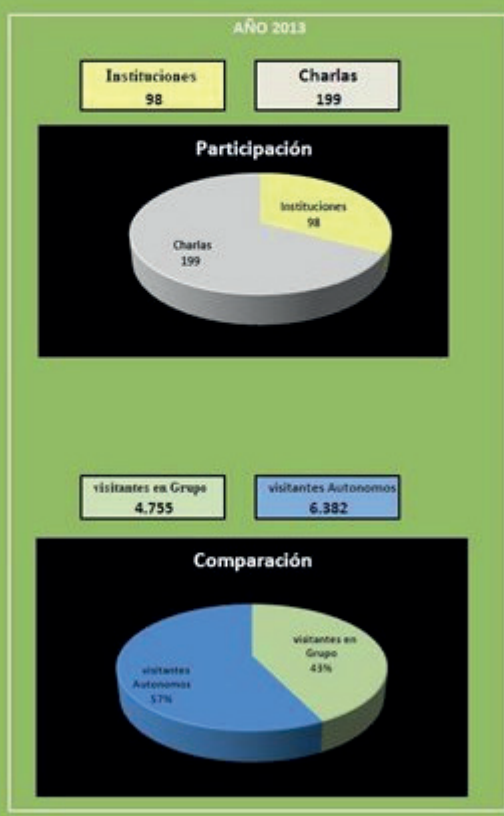
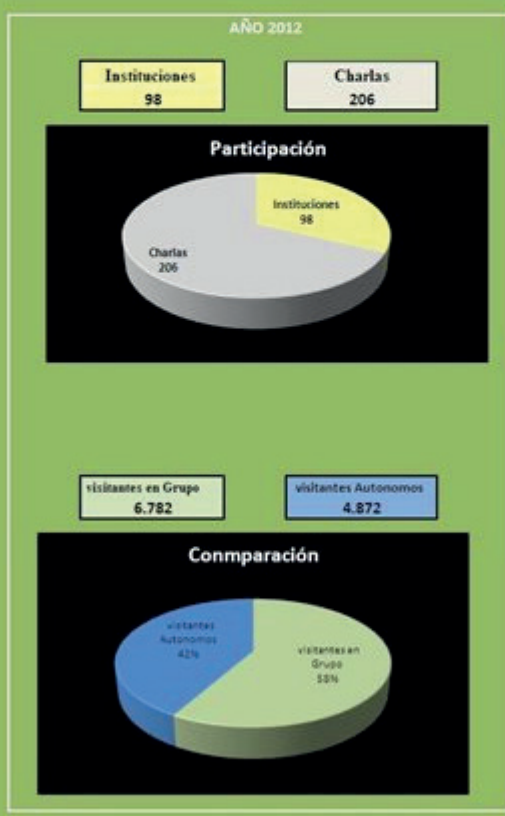
ANEXO 10

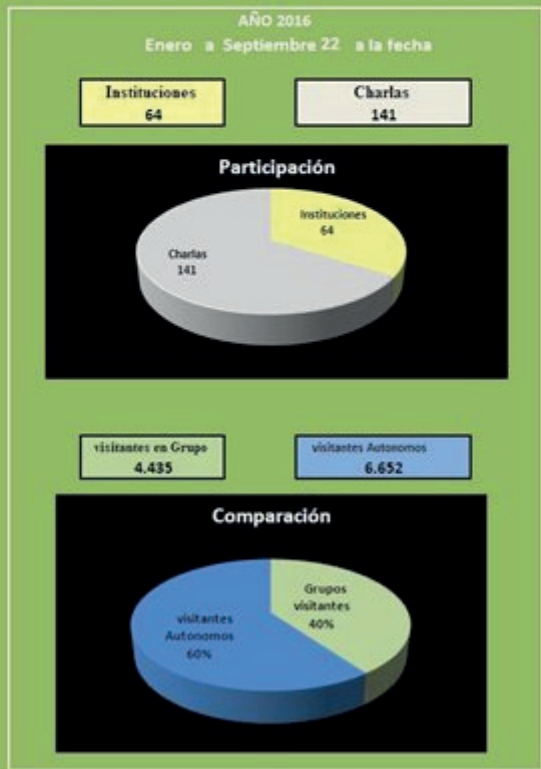
REGISTRO DE VISITANTES
2012-2016



Convenio interadministrativo No. 12 entre la Universidad Nacional de
Colombia y el Servicio Geológico Colombiano

Participación Visitas
 Instituciones - Charlas
 Comparación Público
 Visitantes en Grupo - Visitantes Autonomos





AÑO 2014

Instituciones
97

Charlas
187



visitantes en Grupo
4.998

visitantes Autonomos
7.765



AÑO 2015

Instituciones
93

Charlas
199



visitantes en Grupo
6.061

visitantes Autonomos
9.292



AÑO 2016

Enero a Septiembre 22 a la fecha

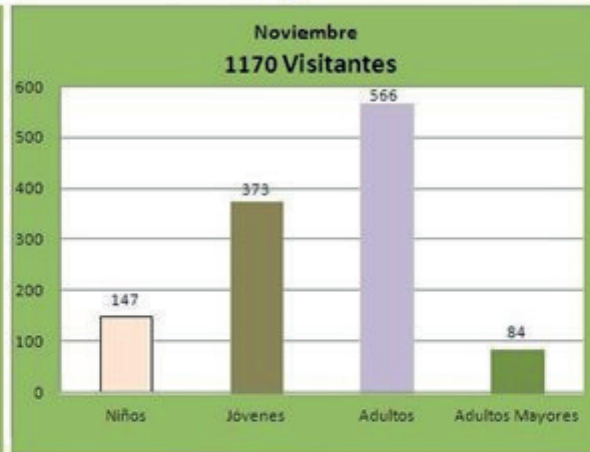
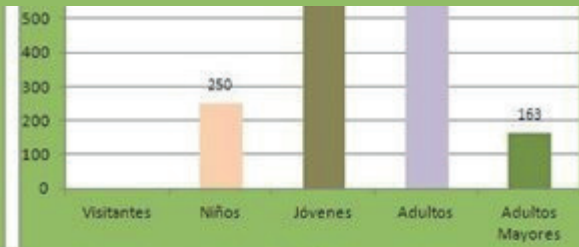
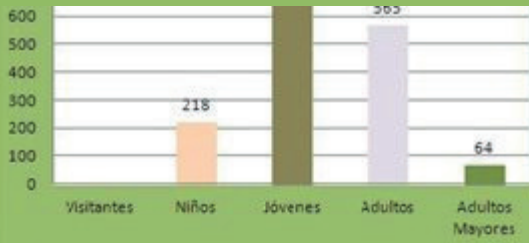
Instituciones
64

Charlas
141



visitantes en Grupo
4.435

visitantes Autonomos
6.652



POR POBLACION

Niños
2423

Jovenes
5748

Adultos
5741

Adulto M.
1101

15013

